



**Steba**<sup>®</sup>  
GERMANY



Блендер

MX 600

Руководство пользователя


## Общие положения


Данный прибор предназначен только для домашнего использования в закрытых помещениях и не предназначен для коммерческого использования. Пожалуйста, внимательно прочитайте настоящую инструкцию и сохраните ее в надежном месте. При передаче прибора третьему лицу передайте ему вместе с прибором и настоящую инструкцию. Используйте прибор только таким образом, как описано в настоящем руководстве, обращая особое внимание на информацию по технике безопасности. Мы не несем ответственность за ущерб либо несчастные случаи, вызванные тем, что пользователь не уделил должного внимания изучению информации по безопасности. Удалите с прибора все наклейки и упаковочные материалы. Тщательно вымойте все детали (см. раздел Очистка настоящего руководства).

## Информация по безопасности


- Подключите и используйте прибор в соответствии с техническими характеристиками, указанными на заводской табличке прибора.
- Не используйте прибор, если кабель питания поврежден. Проверяйте кабель перед каждым использованием.
- Не подключайте прибор к сети влажными руками.
- Подключайте кабель питания прибора только к правильно установленной и легко доступной розетке.
- Чтобы отключить прибор от сети, всегда тяните за вилку, а не за кабель.
- Отключайте прибор от сети питания после каждого использования, а также в случае его неисправности.
- Не тяните за кабель питания. Не протягивайте кабель через острые края и не сгибайте его слишком сильно.
- Держите кабель питания вдали от горячих частей прибора.



-  Детям до 8 лет, а также лицам с ограниченными умственными, сенсорными или физическими возможностями или с недостаточным опытом и/или знаниями разрешается использовать прибор только под контролем или если они были проинструктированы относительно безопасной эксплуатации прибора и понимают возможные риски. Чистку и обслуживание прибора разрешается осуществлять детям младше 8 лет, если они находятся под присмотром со стороны взрослых.
- Детям младше 8 лет следует держаться как можно дальше от прибора и его кабеля питания.
- Следует следить за детьми, чтобы быть уверенными в том, что они не играют с упаковочными материалами (пластиковыми пакетами).
- Запрещается использовать прибор с внешними таймерами и системами дистанционного управления.
- Не оставляйте работающий прибор без присмотра.
- Не оставляйте прибор на открытом воздухе или во влажных помещениях.

- **Никогда не погружайте прибор в воду.**
- Никогда не используйте неисправный прибор, например, если он упал или был поврежден каким-либо иным способом.
- Производитель не несет ответственности за ущерб, возникший вследствие использования прибора не таким образом, как описано в настоящем руководстве либо же, если были допущены ошибки при его использовании.
- Во избежание травм ремонт прибора, например, замена поврежденного кабеля питания, должен выполняться только авторизованной сервисной службой. Для ремонта прибора следует использовать только оригинальные запчасти.
- Используйте прибор только таким образом, как описано в настоящем руководстве.
- Данный прибор подходит для использования в домашнем хозяйстве и аналогичных областях, таких, как:
  - для сотрудников в магазинах, офисах и других рабочих пространствах;
  - для клиентов в отелях, мотелях и т.п.;
  - в отелях типа Bed&Breakfast.
- **Перед первым использованием:** аккуратно очистите все части прибора и дайте им высохнуть.
- Если используется удлинитель, он должен иметь поперечное сечение 15 мм<sup>2</sup>.
- При использовании удлинителя, убедитесь, что он соответствует стандартам противопожарной безопасности.
- Убедитесь, что дети не могут играть с кабелем прибора во избежание возникновения опасности.
- Прибор следует всегда отключать от сети, если он находится без присмотра, перед сборкой-разборкой или перед чисткой.
- **Гигиена:** регулярно производите очистку прибора во избежание роста бактерий и образования плесени.
-  **Безопасное отключение:** если крышка прибора откроется во время работы, прибор отключится автоматически.

## Чистка

-  **Внимание! Перед чисткой отключите прибор от сети.**
- **Никогда не погружайте прибор в воду.**
- По гигиеническим соображениям следует всегда очищать остатки пищи с прибора.
- Налейте немного мыльной воды в чашу прибора и перемешивайте некоторое время. Затем тщательно прополощите чашу.
- Очистите и просушите крышку и вставку крышки.
- **Внимание! Лезвия прибора острые!**
- Очистите корпус прибора влажной тканью.
- Не используйте абразивные или едкие чистящие средства, а также стальные губки.

## Рабочее место

### Важно:

Никогда не устанавливайте прибор рядом с горячими поверхностями или на них (например, на плиту). Используйте прибор только на ровной, устойчивой и термостойкой поверхности. Важно, чтобы рядом с прибором не было размещено легковоспламеняющихся предметов. Не устанавливайте прибор на край стола, чтобы дети не могли дотянуться до него и чтобы прибор не мог упасть.

## Начало работы

- Никогда не запускайте пустой прибор во избежание перегрева мотора.
- Заполняйте прибор твердой пищей до значения 1250 мл и добавляйте немного жидкости. А жидкой пищей - до 1750 мл.
- Поместите стеклянную чашу с двумя пазами на моторный блок.
- Поместите крышку на чашу и поверните по направлению к ручке.



- Во время работы прибора по возможности открывайте только отверстие для добавления продуктов.
- Максимальное время непрерывной работы прибора составляет 2 минуты. После этого прибору следует дать остыть как минимум 1 минуту.
- Если сработала защита мотора от перегрева, отключите прибор от сети питания и дайте ему остыть.

## Смешивание

- Подключите прибор к сети, загорится кнопка питания (Power). Если кнопка нажата, загорается световой индикатор.
- Если нажата кнопка SMART Control, загорается световой индикатор.

- Автоматическая программа работает с разными скоростями и временами смешивания. В зависимости от типа и количества пищи (твердой или мягкой), прибор определяет оптимальную консистенцию и автоматически выключается после ее получения.
- По окончании работы нажмите кнопку питания (Power) и отключите прибор от сети.
- Примечание: опустошайте чашу сразу после процесса смешивания. Не храните в ней продукты долгое время. Тщательно вымойте чашу сразу же после опустошения.

### Импульсный режим / Колка льда

- При кратковременном нажатии кнопки Импульсный режим (Pulse) ингредиенты (такие, как, например, специи) могут быть смешаны без повторного запуска всей программы.
- Для того, чтобы раскрошить лед или замороженные фрукты, положите лед или фрукты в чашу.
- Нажмите кнопку питания (Power), загорится световой индикатор.
- Нажав кнопку Импульсный режим (Pulse), Вы сами определяете длительность работы прибора (прибор работает до тех пор, пока нажата кнопка).
- Если Вы нажмете кнопку два раза подряд, будет запущена автоматическая программа (10 повторений цикла: смешивание - 3 секунды, пауза - 2 секунды).

### Проблемы и способы их решения

Уважаемый клиент,

спасибо за покупку этого продукта компании STEBA. Представленная ниже таблица поможет Вам с решением проблем, которые могут возникнуть при использовании Вашего прибора. Для многих проблем существует простое решение, поскольку не все, что кажется на первый взгляд неисправностью, является серьезной поломкой. Пожалуйста, изучите материалы, представленные в таблице прежде, чем обращаться в нашу службу поддержки.

Проблема	Причина	Решение
Прибор не включается	<ul style="list-style-type: none"> <li>- Прибор не подключен к электрической сети</li> <li>- Крышка не закрыта правильно</li> </ul>	<ul style="list-style-type: none"> <li>- Подключите прибор к электрической сети</li> <li>- Проверьте предохранитель</li> <li>- Сработала система защитного отключения мотора</li> </ul>
Прибор выключился	<ul style="list-style-type: none"> <li>- Перегрев мотора</li> </ul>	<ul style="list-style-type: none"> <li>- Отключите прибор от сети питания и дайте ему остыть примерно 20 минут. Затем попробуйте включить снова</li> </ul>

## Правильная утилизация прибора



■ Данная маркировка указывает на то, что прибор не следует утилизировать вместе с другими бытовыми отходами на всей территории ЕС. Для предотвращения возможного вреда окружающей среде или здоровью людей от неконтролируемой утилизации отходов, утилизируйте бытовые приборы ответственно, чтобы способствовать повторному использованию материальных ресурсов. Для того, чтобы утилизировать использованный прибор, воспользуйтесь специальными пунктами сбора отслуживших бытовых приборов или обратитесь к продавцу, у которого был приобретен прибор. Он сможет принять данный прибор для экологически безопасной переработки.

**Утилизация упаковки:** Не выбрасывайте упаковочные материалы. Пожалуйста, поместите их в специальный ящик для мусора.



Подарочная коробка: Бумага, следует поместить в специальный контейнер для бумажного мусора. Пластиковые упаковочные материалы и фольга должны быть выброшены в специальные контейнеры.



**STEBA Elektrogeräte GmbH & Co KG**

Pointstr. 2, 96129 Strullendorf / Germany

Телефон отдела дистрибуции: 09543 / 449-17 / -18,

Телефон сервисной службы: 09543 / 449-44, Fax: 09543 / 449-19

e-Mail: [elektro@steba.com](mailto:elektro@steba.com) Веб-сайт: <http://www.steba.com>